ROHS

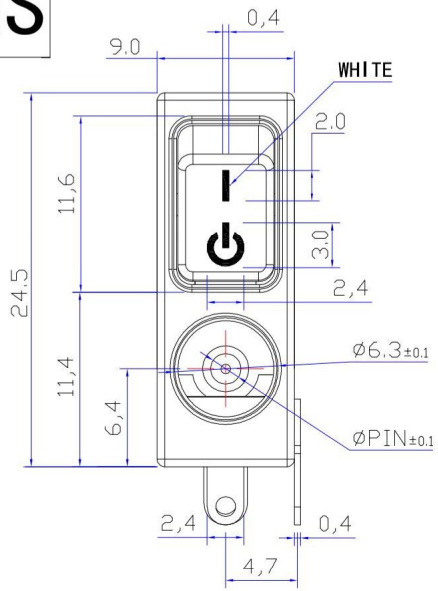

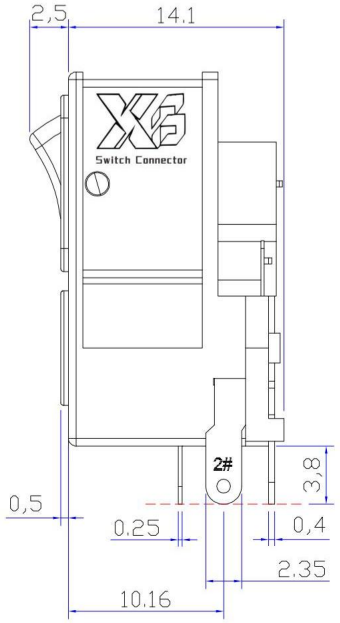

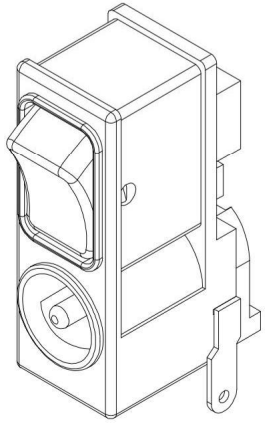

技术要求

1、插入力：2.94～29.4N(0.3～3.0kgf)
2、拔出力:2.94～29.4N(0.3～3.0kgf)
3、接触电阻：≤50mV
4、绝缘电阻：>100MV DC 500V
5、耐电压：AC 500V 1min无飞弧及击穿
6、寿命：5000 10～20次/min
7、额定负载：DC 30V 6A
8、适用温度范围：-25～85° C
9、推荐使用插头:

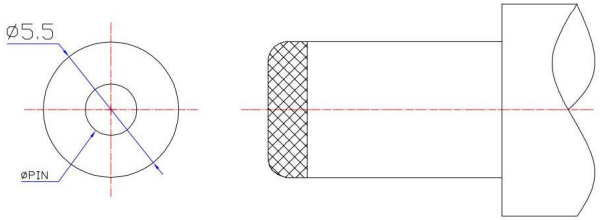

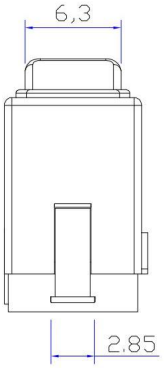

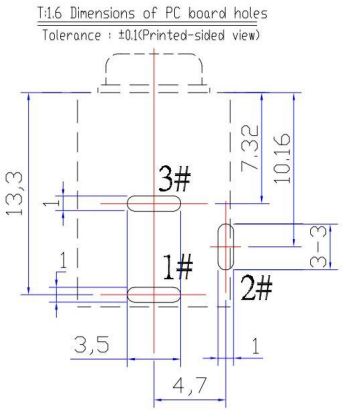

PIN	ϕ2.0	ϕ2.5
APPD		

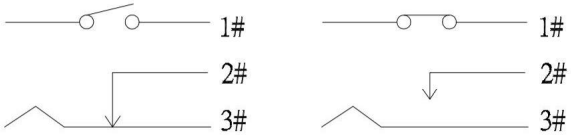

OPEN CIRCUIT　　CLOSED CIRCUIT (PLUG IN)

SCHEMATIC

序号	零件图代号	名 称	材 料	数量	镀层/颜色	备 注
8	XB-KCD+DC-00050-6	塑料	PBT	1PCS	黑色	
7	XB-KCD+DC-00050-7	盖子	PBT	1PCS	黑色	
6	XB-KCD+DC-00050-6	开关脚	黄铜=0.4	2PCS	镀银	
5	XB-KCD+DC-00050-5	连接片	黄铜=0.3	1PCS	镀银	
4	XB-KCD+DC-00050-4	圆针	62黄铜=3	1PCS	镀锡	
3	XB-KCD+DC-00050-3	弹片	磷铜=0.25	1PCS	镀银	
2	XB-KCD+DC-00050-2	弯钩	黄铜=0.4	1PCS	镀银	
1	XB-KCD+DC-00050-1	平片	黄铜=0.4	1PCS	镀银	

东莞市溪榜电子有限公司
DONG GUAN XI BANG ELECTRONI CS CO., LTD.

审核	刘兴	日期	2012.4.20	品名	KCD+DC POWER JACK		
批准	陈刚	日期	2012.4.21	型号	XB-KCD+DC-00050		
比例		单位	工程部	页码	1F1	A4	

变更号　版本　日期

由 Autodesk 教育版产品制作